



EVROPSKÁ UNIE
Evropské strukturální a investiční fondy
Operační program Doprava

Ministerstvo dopravy
Státní fond dopravní
infrastruktury




Orientační schéma:


Razítko oprávněné osoby:

Podpis:

Datum:

Revize:	Datum:	Popis:	Kontroloval:
[000]	20.08.2021	Definitivní odevzdání dokumentace	Ing. Jiří Tomek

Stavebník/Investor:	Správa železnic, státní organizace	
Adresa:	Dlážděná 1003/7, 110 00 Praha 1	
Zástupce investora:	Stavební správa východ	
Adresa:	Nerudova 1, 779 00 Olomouc	

Zhotovitel stavby:	SAGASTA s.r.o.			
Adresa:	Novodvorská 1010/14, 142 00, Praha 4 - Lhotka			
Kontakt:	T: +420 261 344 100 E: info@sagasta.cz			
Zhotovitel objektu:				
Adresa:				
Kontakt:	T: E:			
Hlavní projektant (HIP):	Specialista:	Odpovědný projektant:	Zpracovatel:	
Ing. Jan Pospíšil		Ing.arch Vítězslav Glomb	Ing. Zdeněk Král	


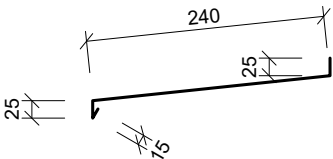

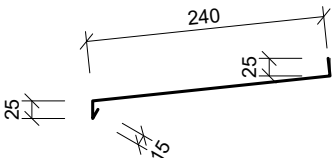

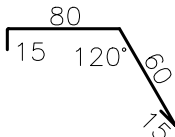

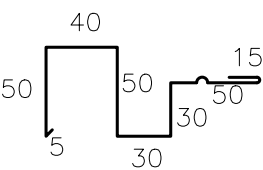

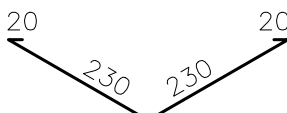
Název stavby/akce:	Rekonstrukce výpravní budovy v ŽST Senice na Hané			Označení (S-kód): S632000098
				Zakázka: 120 092
Název části:	Pozemní stavební objekty výpravních budov a zastávek			Označení části: D.2.2.1
Název objektu:	VB Senice na Hané - Architektonicko stavební řešení			Číslo objektu/komplexu: SO 86-71-86.01
Název přílohy:	VÝPIS KLEMPÍŘSKÝCH PRVKŮ			Číslo přílohy: 2 119
Název dílčí části přílohy:				Paré:
Kraj:	Katastrální území:	TUDU:		
Olomoucký	Senice na Hané [747459]	2211H1		
Dokumentace:				
Stupeň dokumentace:	Datum zpracování:	Formáty:	Měřítko:	
PDPS	08/2021	A4		

S-kód:	Stupeň dokumentace:	Část:	Objekt:	Podobjekt:	Příloha:	Revize:
S 6 3 2 0 0 0 0 9 8	- P D P S	- D 2 2 0 1	- S O 8 6 7 1 8 6	- 0 1	- 2 - 1 1 9	- X X X
[Prostor pro další informace]						

POZNÁMKY:

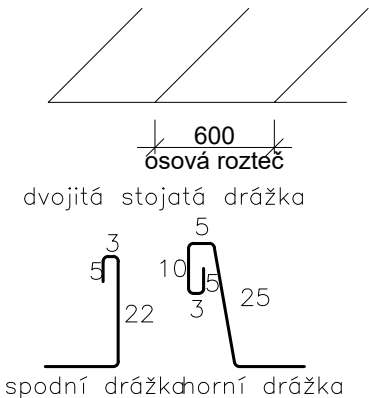
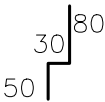
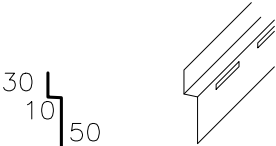
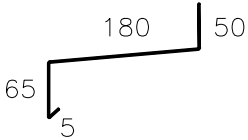
- VŠECHNY KLEMPÍŘSKÉ PRVKY JE NUTNO ZAMĚŘIT PŘED VÝROBOU !
- VÝKRESY NENAHAZUJÍ VÝROBNÍ DOKUMENTACI DODAVATELE

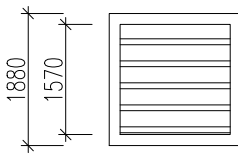
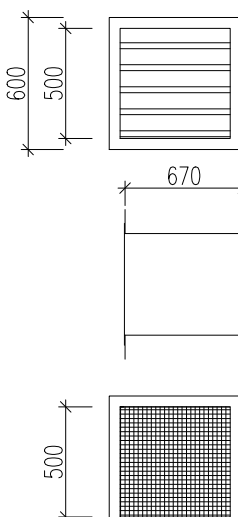

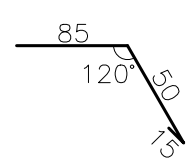
VÝPIS KLEMPÍŘSKÝCH PRVKŮ

POLOŽKA	SCHÉMA	POPIS		POČET
		VENKOVNÍ OKENNÍ PARAPET <u>PROVEDENÍ:</u> POZINKOVANÝ PLECH, LAKOVANÝ tl.0,8 mm <u>ROZMĚR PRVKU:</u> DÉLKA 1200 mm RŠ = 305 mm <u>BARVA:</u> RAL 7024		7
		VENKOVNÍ OKENNÍ PARAPET <u>PROVEDENÍ:</u> POZINKOVANÝ PLECH, LAKOVANÝ tl. 0,8 mm <u>ROZMĚR PRVKU:</u> DÉLKA 550 mm RŠ = 305 mm <u>BARVA:</u> RAL 7024		6
		OKAPNÍ PLECH POD FÓLII <u>PROVEDENÍ:</u> POZINKOVANÝ PLECH TL.0,5 mm <u>ROZMĚR PRVKU:</u> RŠ=250 mm <u>BARVA:</u> DLE BARVY KRYTINY (RESP.URČÍ INVESTOR PŘED REALIZACÍ)	ROZM.	
		PLECH. LEMOVÁNÍ OKRAJE <u>PROVEDENÍ:</u> POZINKOVANÝ PLECH TL.0,5 mm <u>ROZMĚR PRVKU:</u> RŠ=270 mm <u>BARVA:</u> DLE BARVY KRYTINY (RESP.URČÍ INVESTOR PŘED REALIZACÍ)		
		ÚŽLABÍ <u>PROVEDENÍ:</u> POZINKOVANÝ PLECH TL.0,5 mm <u>ROZMĚR PRVKU:</u> RŠ=500 mm <u>BARVA:</u> CIHLOVÁ (RESP.URČÍ INVESTOR PŘED REALIZACÍ)		

OZN.	SCHÉMA	POPIS	ROZM.	POČET
K 06		PODOKAPNÍ ŽLAB PŮLKULATÝ <u>PROVEDENÍ:</u> POZINKOVANÝ PLECH LAKOVANÝ tl.0,7 mm <u>ROZMĚR PRVKU:</u> RŠ= 330 mm <u>BARVA:</u> ŠEDÁ(RES.P. URČÍ INVESTOR PŘED REALIZACÍ)	48bm	
K 07		ŽLABOVÝ HÁK <u>PROVEDENÍ:</u> POZINKOVANÁ PÁSOVÁ OCEL <u>ROZMĚR PRVKU:</u> RŠ= 550 mm <u>BARVA:</u> ŠEDÁ(RES.P. URČÍ INVESTOR PŘED REALIZACÍ)		55 ks
K 08		DEŠŤOVÝ SVOD KULATÝ + KOTLÍK + KOLENO <u>PROVEDENÍ:</u> SVOD : POZINKOVANÝ PLECH TL.0,7 mm KOTLÍK :OVÁLNÝ KOLENO:VÝTOKOVÉ <u>ROZMĚR PRVKU:</u> SVOD: Ø 120 mm KOTLÍK : 330/120 KOLENO: 120 mm 72° <u>BARVA:</u> ŠEDÁ(RES.P. URČÍ INVESTOR PŘED REALIZACÍ)	45,85 bm	KOTLÍK 5 ks KOLENO 10 ks
K 09		DRŽÁK (OBJÍMKA) SVODU <u>PROVEDENÍ:</u> POZINKOVANÝ PLECH <u>ROZMĚR PRVKU:</u> Ø 120 mm DÉLKA TRNU 140 mm <u>BARVA:</u> ŠEDÁ(RES.P. URČÍ INVESTOR PŘED REALIZACÍ)		15 ks

OZN.	SCHÉMA	POPIS	ROZM.	POČET
K 10		LEMOVÁNÍ KOMÍNA PŘEDNÍ DÍL <u>PROVEDENÍ:</u> POZINKOVANÝ PLECH TL.0,5 mm, <u>ROZMĚR PRVKU:</u> PŘEDNÍ DÍL : RŠ=330 mm <u>BARVA:</u> DLE BARVY KRYTINY (RESP.UŘČÍ INVESTOR PŘED REALIZACÍ)	PŘEDNÍ DÍL: 0,92 bm	1
		LEMOVÁNÍ KOMÍNA ZADNÍ DÍL <u>PROVEDENÍ:</u> POZINKOVANÝ PLECH TL.0,5 mm, <u>ROZMĚR PRVKU:</u> ZADNÍ DÍL : RŠ=400 mm <u>BARVA:</u> DLE BARVY KRYTINY (RESP.UŘČÍ INVESTOR PŘED REALIZACÍ)	ZADNÍ DÍL: 0,92 bm	1
		LEMOVÁNÍ KOMÍNA BOČNÍ DÍL <u>PROVEDENÍ:</u> POZINKOVANÝ PLECH TL.0,5 mm, <u>ROZMĚR PRVKU:</u> BOČNÍ DÍL : RŠ=330 mm <u>BARVA:</u> DLE BARVY KRYTINY (RESP.UŘČÍ INVESTOR PŘED REALIZACÍ)	BOČNÍ DÍL: 1,15 bm	2
		LEMOVÁNÍ KOMÍNA DILATAČNÍ LIŠTA <u>PROVEDENÍ:</u> POZINKOVANÝ PLECH TL.0,5 mm, <u>ROZMĚR PRVKU:</u> DILATAČNÍ LIŠTA : RŠ=135 mm <u>BARVA:</u> DLE BARVY KRYTINY (RESP.UŘČÍ INVESTOR PŘED REALIZACÍ)	0,92bm 0,625bm celkem: 3,09bm	2 2
K 11		SNĚHOVÁ ZÁBRANA (HÁK + MŘÍŽ) MŘÍŽOVÁ <u>PROVEDENÍ:</u> PÁSOVÁ OČEL POVRCH: ŽÁROVÝ ZINEK SYSTÉMOVÝ PRVEK DODAVATELE KRYTINY, VČETNĚ MŘÍŽE MEZY HÁKY <u>BARVA:</u> DLE BARVY KRYTINY	určí se dle výrobce střešní krytiny	

OZN.	SCHÉMA	POPIS	ROZM.	POČET
K 12		STŘEŠNÍ KRYTINA <u>PROVEDENÍ:</u> FALCOVANÝ POZINKOVANÝ PLECH TL.0,7 mm, DVOJITÉ STOJATÉ DRÁŽKY, LESKLE VÁLCOVANÝ <u>ROZMĚR PRVKU:</u> ŠÍŘKA SVITKU : 670 mm (OSOVÁ ROZTEČ 600 mm) <u>BARVA:</u> GRAFITOVÁ (RESP.URČÍ INVESTOR PŘED REALIZACI)	34m ²	
K 13		OPLECHOVÁNÍ KE ZDI <u>PROVEDENÍ:</u> POZINKOVANÝ PLECH TL.0,7 mm <u>ROZMĚR PRVKU:</u> RŠ=160 mm <u>BARVA:</u> DLE FALCOVANÉHO PLECHU	9,625 bm	
K 14		OPLECHOVÁNÍ KE ZDI PRO NOPOVOU FOLII <u>PROVEDENÍ:</u> POZINKOVANÝ PLECH TL.0,7 mm OTVORY 20X3mm S MEZEROU CCA 50mm <u>ROZMĚR PRVKU:</u> RŠ=80 mm <u>BARVA:</u> RAL 1015	16,185 bm	
K 15		OPLECHOVÁNÍ SOKLU MEZI MATERIÁLY <u>PROVEDENÍ:</u> POZINKOVANÝ PLECH TL.0,7 mm <u>ROZMĚR PRVKU:</u> RŠ=300 mm <u>BARVA:</u> GRAFITOVÁ RAL 7024	173 bm	

OZN.	SCHÉMA	POPIS	ROZM.	POČET
K 16		VTZ MŘÍŽKA <u>PROVEDENÍ:</u> PROTIDEŠŤOVÁ MŘÍŽKA POZINKOVANÝ PLECH TL.0,8 mm <u>ROZMĚR PRVKU:</u> 600x600mm PRO OTVOR 500x500mm <u>BARVA:</u> ŠEDÁ(Resp.URČÍ INVESTOR PŘED REALIZACÍ) SOUČÁSTÍ JSOU PROTIDEŠŤOVÉ LAMELY		1
K 17		VTZ MŘÍŽKA <u>PROVEDENÍ:</u> PROTIDEŠŤOVÁ MŘÍŽKA POZINKOVANÝ PLECH TL.0,8 mm <u>ROZMĚR PRVKU:</u> 600x600mm PRO OTVOR 500x500mm SOUČÁSTÍ JSOU PROTIDEŠŤOVÉ LAMELY VNITŘNÍ OTVOR VYPNĚN SÍTÍ S OKY MIN 10MM MŘÍŽKY JSOU SPOJENY PLECHOVÝM POTRUBÍM 500x500 dl.670mm tl.0.8mm pozink. plech <u>ROZMĚR PRVKU:</u> RŠ=2000 mm <u>BARVA:</u> ŠEDÁ(Resp.URČÍ INVESTOR PŘED REALIZACÍ)		1
K 18		VÝFUKOVÁ HLAVICE <u>PROVEDENÍ:</u> JEDNÁ SE O TYPOVÝ VÝROBEK DLE POŽADAVKŮ DODAVATELE DIESELAGREGÁTU.		
K 19		OKAPNÍ PLECH POD FÓLII <u>PROVEDENÍ:</u> POZINKOVANÝ PLECH TL.0,5 mm <u>ROZMĚR PRVKU:</u> RŠ=150 mm <u>BARVA:</u> DLE BARVY KRYTINY (Resp.URČÍ INVESTOR PŘED REALIZACÍ)	48 bm	